


Guía para el registro de usuario en el sistema de generación de citas de la CCCR

Paso 1: Ingrese a la dirección →

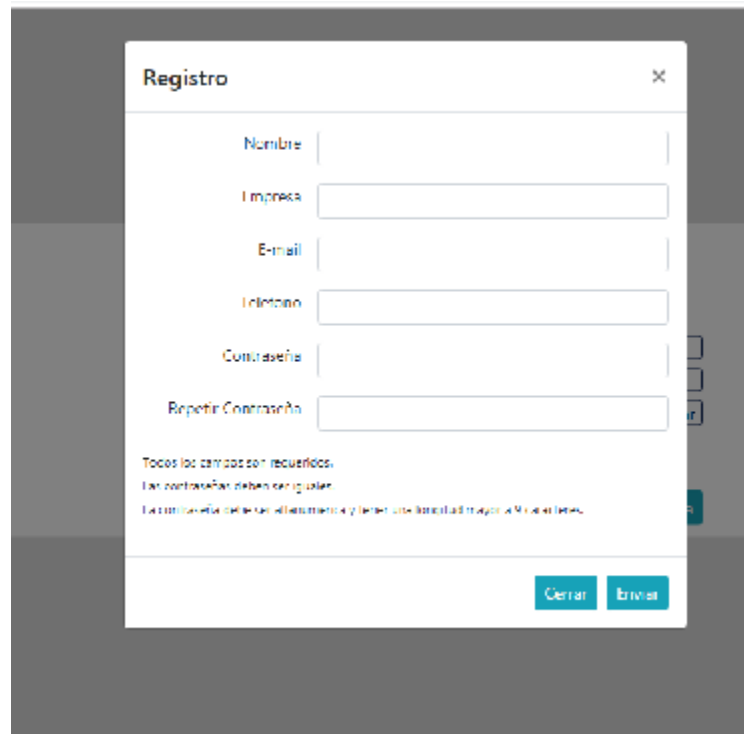
http://franquiciascostarricenses.cr/app/webroot/misiones_comerciales_1/



Paso 2: Haga Click en “Registro”



Paso 3: Complete la información solicitada de la empresa o bien a título personal como inversionista



Registro

Nombre

Empresa

E-mail

Teléfono

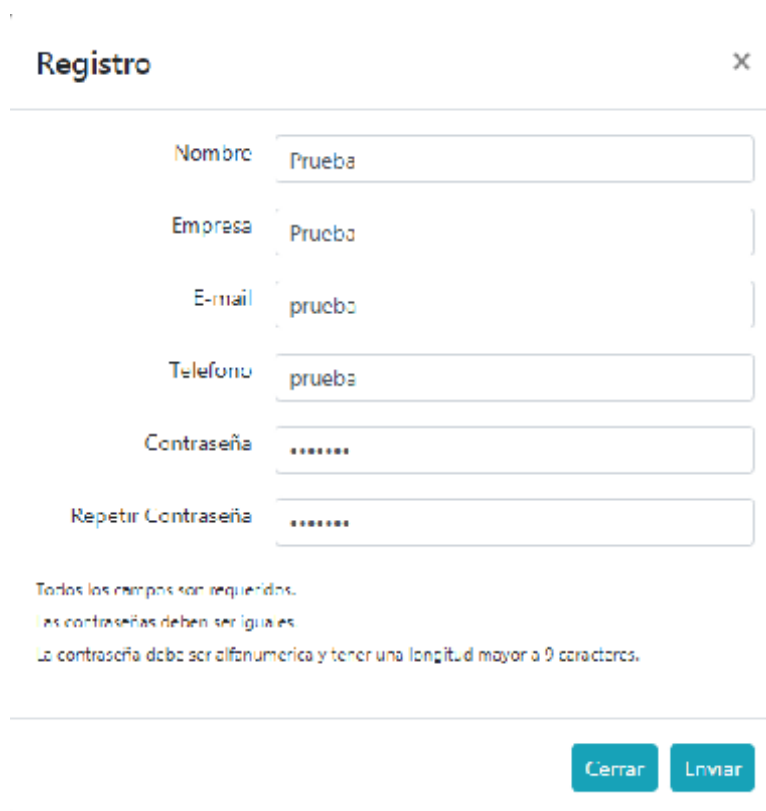
Contraseña

Repetir Contraseña

Todos los campos son requeridos.
Las contraseñas deben ser iguales.
La contraseña debe ser alfanumérica y tener una longitud mayor a 9 caracteres.

Cerrar Enviar

Paso 4: Haga Click en “Enviar”



Registro

Nombre Prueba

Empresa Prueba

E-mail prueba

Teléfono prueba

Contraseña

Repetir Contraseña

Todos los campos son requeridos.
Las contraseñas deben ser iguales.
La contraseña debe ser alfanumérica y tener una longitud mayor a 9 caracteres.

Cerrar Enviar

Paso 5: Una vez completado el registro se aprobará su cuenta en un plazo máximo de 48 horas hábiles. Cualquier duda contacte algún representante de la CCCCR al +(506) 4052 4400

Registro



Los datos han sido enviados. Se le responderá en un plazo máximo de 48 horas hábiles. Agradecemos su atención.

Cerrar